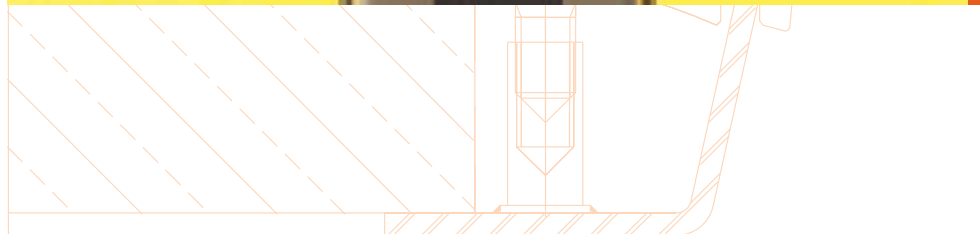



# Verglasungsrahmen für Innentüren aus Edelstahl



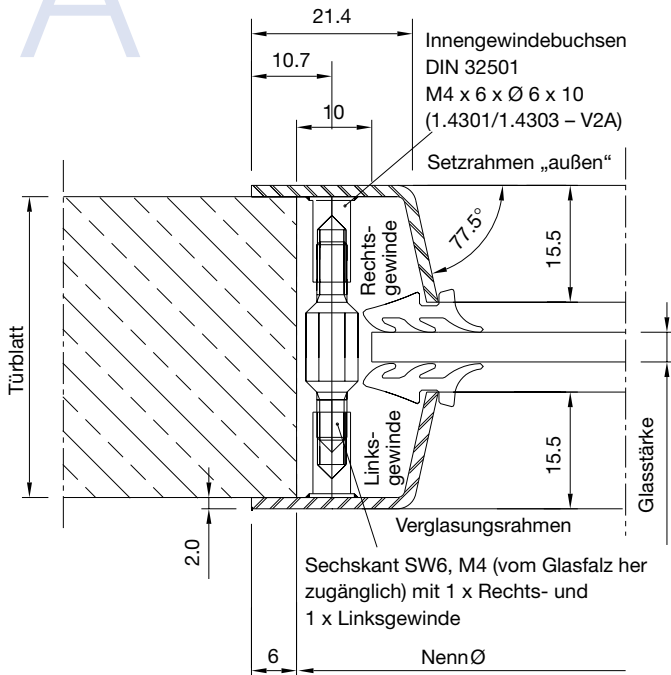
NEUHEIT



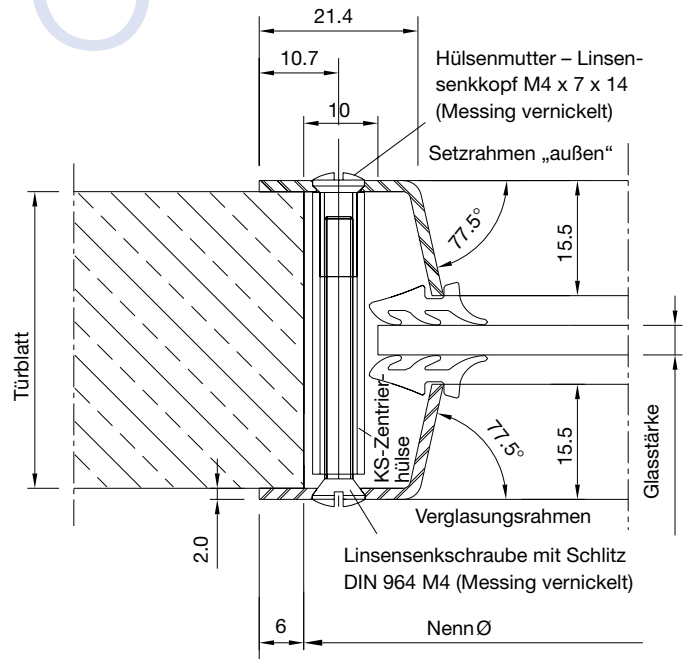


## Edelstahlrahmen aus „L“-Profil

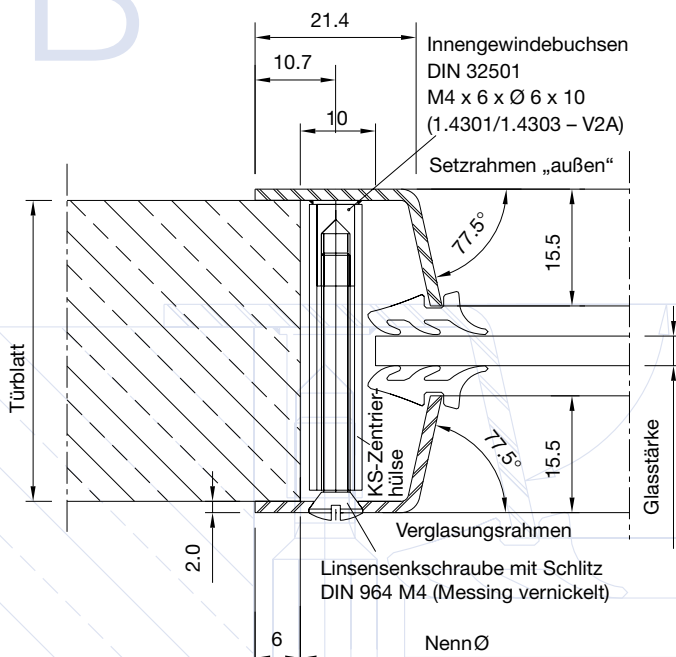
Ausführung A



Ausführung C



Ausführung B



### Verglasungsrahmen für Innentüren aus Edelstahl

- Die Ausführung wie bei runden Bullaugen A, B und C.
- Diverse Rahmenform von Dreieck bis Vieleck.
- Standard- und Sondergrößen.

### Befestigungsarten

Die unsichtbare Verschraubung der Ausführung **A** sorgt für eine glatte, pflegeleichte Oberfläche der Rundrahmen.

Bei der Ausführung **B** und **C** bleiben die flächenbündig eingelassenen Schrauben als Gestaltungselement ein- bzw. beidseitig sichtbar.

**Oberfläche:** geschliffen